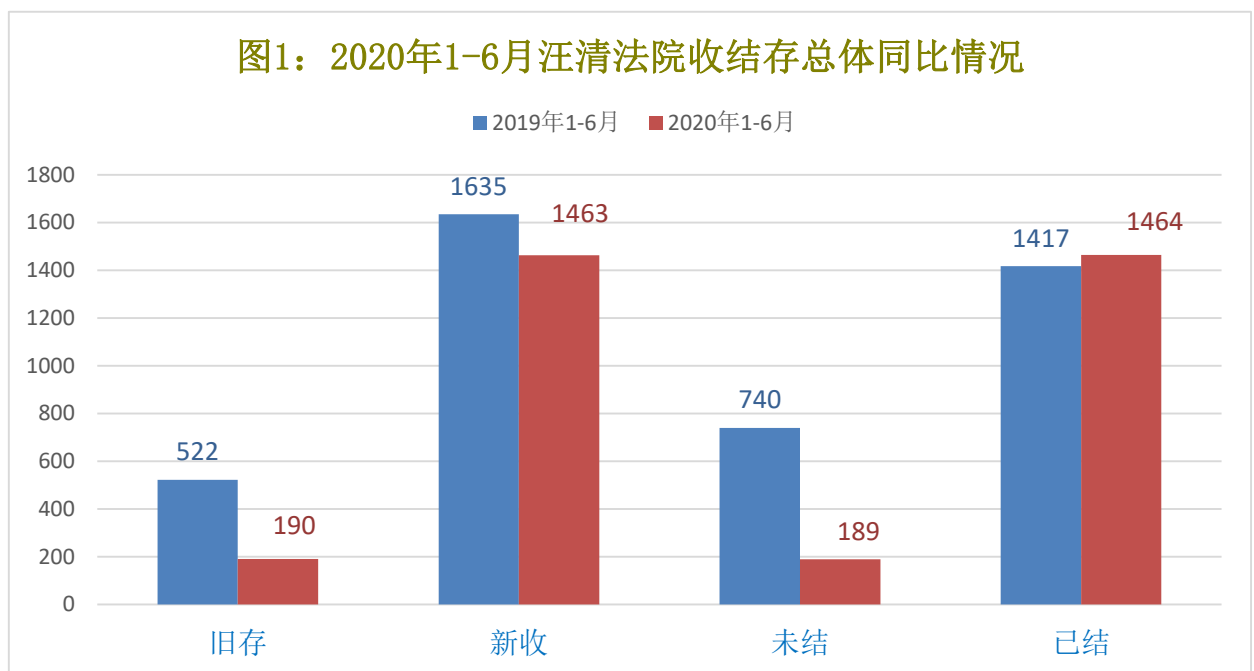


## 2020年1-6月汪清县法院 审判管理月报

### 第一部分 审判执行总体情况

2020年1月1日至2020年6月30日，汪清县人民法院共受理各类案件1653件，其中年转旧存190件，新收1463件，审、执结各类案件1464件，结案率为88.57%，截止2020年6月30日，未结案件189件。

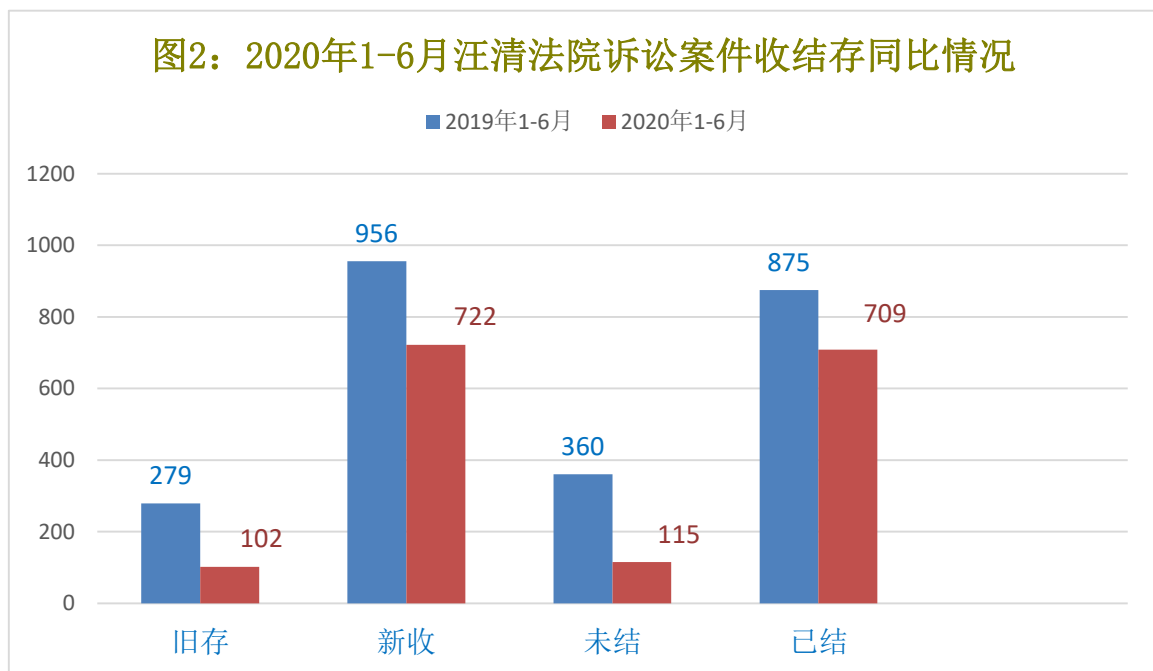
2020年1-6月与去年同期相比，旧存减少332件，下降63.60%，新收减少172件，下降10.52%；旧存加新收合计减少504件，下降23.37%；结案增加47件，上升3.32%；未结案件减少551件，下降74.46%。



## 第二部分 诉讼案件情况

2020年1-6月汪清法院共受理诉讼案件824件，其中年转旧存102件，新收722件，结案709件，结案率86.04%，截至2020年6月30日，未结案件115件。

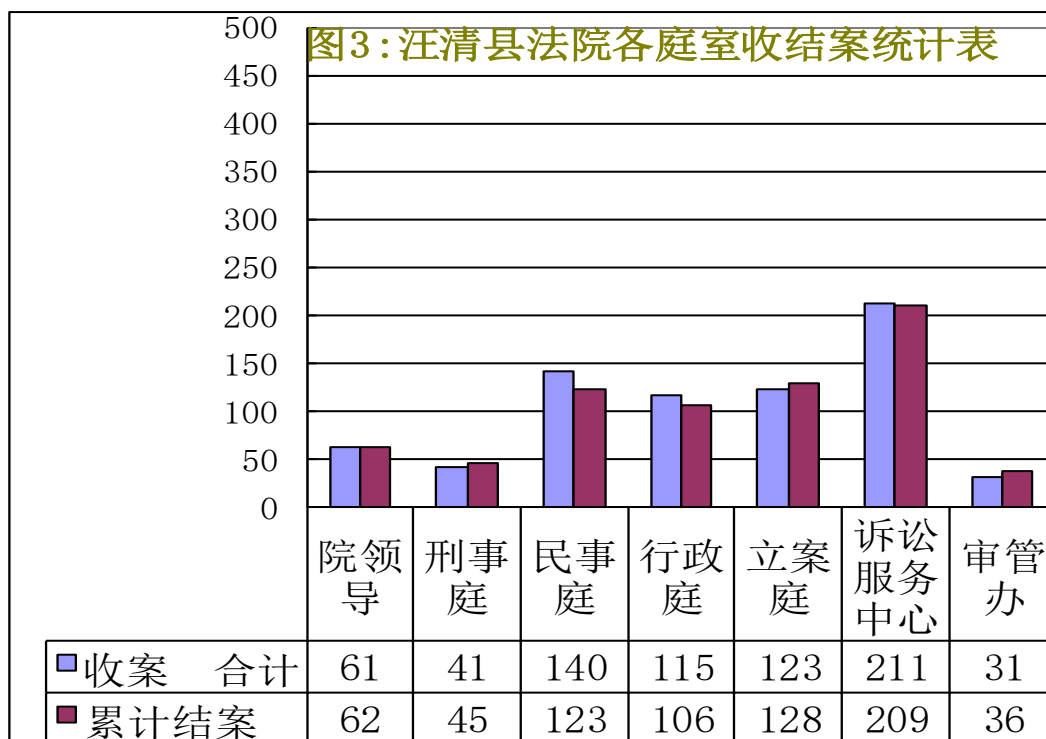
2020年1-6月与去年同期相比，旧存减少177件，下降63.44%，新收减少234件，下降24.48%；旧存加新收合计减少411件，下降33.28%；结案减少166件，下降18.97%；未结案件减少245件，下降68.06%。



## 诉讼案件结案率、结收比指标

### 1、各业务庭结案率、结收比统计表

庭室	旧存		新收		收案合计	未结	结案		结案率		结收比
	年转旧存	本月旧存	本月新收	累计收案			本月结案	累计结案	本月结案率	累计结案率	
院领导	8	16	3	61	69	7	12	62	63.16%	89.86%	101.64%
刑事庭	14	14	7	41	55	10	11	45	52.38%	81.82%	109.76%
民事庭	23	57	16	140	163	40	33	123	45.21%	75.46%	87.86%
行政庭	19	35	9	115	134	28	16	106	36.36%	79.10%	92.17%
立案庭	6	1	15	123	129	1	15	128	93.75%	99.22%	104.07%
诉讼服务中心	26	47	24	211	237	28	43	209	60.56%	88.19%	99.05%
审管办	6	7	0	31	37	1	6	36	85.71%	97.30%	116.13%
总计	102	177	74	722	824	115	136	709	54.18%	86.04%	98.20%



结案率指标按年度进行考核，分值为5分，全年结案率目标设定为96%，第二季度结案率考核指标为74%。

结收比指标按季度进行考核，考核时达不到设定的结收比予以减分，2020年第二季度（诉讼+执行）结收比考核值为82%。

## 2、个人结案率、结收比统计表

序号	庭室	人员	旧存	新收	未结	结案	合计	结案率	结收比
1	院领导	戴慧君	0	3	0	3	3	100.00%	100.00%
		金正显	2	8	3	7	10	70.00%	87.50%
		任明浩	2	12	0	14	14	100.00%	116.67%
		辛树	2	8	1	9	10	90.00%	112.50%
		李洪梁	1	9	0	10	10	100.00%	111.11%
		穆峻秀	1	21	3	19	22	86.36%	90.48%
		小计	8	61	7	62	69	89.86%	101.64%
2	立案庭	刘召海	6	123	1	128	129	99.22%	104.07%
		小计	6	123	1	128	129	99.22%	104.07%
3	民事庭	潘庆鑫	6	37	7	36	43	83.72%	97.30%
		邵金山	6	34	8	32	40	80.00%	94.12%
		王继清	5	34	15	24	39	61.54%	70.59%
		葛兴华	6	35	10	31	41	75.61%	88.57%
		小计	23	140	40	123	163	75.46%	87.86%
4	行政庭	梁明国	7	44	11	40	51	78.43%	90.91%
		葛立新	6	38	8	36	44	81.82%	94.74%
		梁照红	6	33	9	30	39	76.92%	90.91%
		小计	19	115	28	106	134	79.10%	92.17%

5	诉讼服务中心	潘峰	9	69	4	74	78	94.87%	107.25%
		洪成武	3	46	5	44	49	89.80%	95.65%
		金秀焕	7	51	5	53	58	91.38%	103.92%
		王维铁	7	45	14	38	52	73.08%	84.44%
		小计	26	211	28	209	237	88.19%	99.05%
6	审管办	徐健	6	31	1	36	37	97.30%	116.13%
		小计	6	31	1	36	37	97.30%	116.13%
7	刑事庭	李艺兰	7	19	5	21	26	80.77%	110.53%
		朴明烈	7	22	5	24	29	82.76%	109.09%
		小计	14	41	10	45	55	81.82%	109.76%
合计			102	722	115	709	824	86.04%	98.20%

## 二、法定（正常）审限内结案

2020年1-6月，汪清法定（正常）审限内结案率为100.00%。

## 三、旧存未结诉讼案件占比

### 各庭室长期未结诉讼案件占比

庭室	收案合计	旧存未结案件数	旧存未结案件占比
院领导	69	0	0.00%
刑事庭	55	2	3.64%
民事庭	163	4	2.45%
行政庭	134	4	2.99%
立案庭	129	0	0.00%
诉讼服务中心	237	0	0.00%
审管办	37	0	0.00%
总计	824	10	1.21%

## 旧存未结案件列表清单

序号	案号	案由	立案时间	承办庭室	承办人
1	(2019)吉2424刑初228号	非法搜查罪	2019-11-14	刑事庭	朴明烈
2	(2019)吉2424刑初88号	非法搜查罪	2019-04-22	刑事庭	李艺兰
3	(2019)吉2424民初1427号	民间借贷纠纷	2019-11-21	民一庭	潘庆鑫
4	(2019)吉2424民初656号	承包地征收补偿费用分配纠纷	2019-05-23	民一庭	邵金山
5	(2019)吉2424民初1444号	买卖合同纠纷	2019-12-02	民一庭	王继清
6	(2019)吉2424民初1062号	建设工程合同纠纷	2019-08-29	民一庭	蔺兴华
7	(2019)吉2424刑初186号	滥伐林木罪	2019-09-16	行政庭	梁明国
8	(2019)吉2424刑初123号	玩忽职守罪	2019-06-18	行政庭	梁明国
9	(2019)吉2424民初1009号	机动车交通事故责任纠纷	2019-08-15	行政庭	梁照红
10	(2019)吉2424民初158号	林业承包合同纠纷	2019-01-28	行政庭	葛立新

四、一审案件被改判、发回重审率 =  $\frac{\text{上诉改判} + \text{上诉发回重审数}}{\text{一审诉讼案件结案数}}$

## 各庭室上诉被改判、发回重审率

庭室	一审结案数	发回重审数	改判案件数	合计	发改率	指标说明
院领导	60	0	0	0	0.00%	2020年该指标基础值为2%。
刑事庭	45	1	0	1	2.22%	
民事庭	119	1	3	4	3.36%	
行政庭	104	2	3	5	4.81%	
立案庭	60	0	0	0	0.00%	
诉讼服务中心	207	1	1	2	0.97%	
审管办	35	0	0	0	0.00%	
总计	630	5	7	12	1.90%	

个人发改案件统计表

庭室	人员	一审结案数	发回重审数	改判案件数	合计	一审发改率
院领导	戴慧君	1	0	0	0	0.00%
	金正显	7	0	0	0	0.00%
	任明浩	14	0	0	0	0.00%
	辛 树	9	0	0	0	0.00%
	李洪梁	10	0	0	0	0.00%
	穆峻秀	19	0	0	0	0.00%
	小 计	60	0	0	0	0.00%
立案庭	刘召海	60	0	0	0	0.00%
	小 计	60	0	0	0	0.00%
民事庭	潘庆鑫	34	0	0	0	0.00%
	邵金山	31	0	0	0	0.00%
	王继清	24	0	1	1	4.17%
	蔺兴华	30	1	2	3	10.00%
	小 计	119	1	3	4	3.36%
行政庭	梁明国	40	2	0	2	5.00%
	葛立新	35	0	1	1	2.86%
	梁照红	29	0	2	2	6.90%
	小 计	104	2	3	5	4.81%
诉讼服务中心	潘 峰	72	0	0	0	0.00%
	洪成武	44	0	0	0	0.00%
	金秀焕	53	0	1	1	1.89%
	王维铁	38	1	0	1	2.63%
	小 计	207	1	1	2	0.97%
审管办	徐 健	35	0	0	0	0.00%
	小 计	35	0	0	0	0.00%
刑事庭	李艺兰	21	0	0	0	0.00%
	朴明烈	24	1	0	1	4.17%
	小 计	45	1	0	1	2.22%

## 一审被发回、改判案件明细表

序号	案号	承办人	结案方式	原因
1	(2019)吉2424民初661号	梁照红	改判	原判认定事实正确但适用法律错误
2	(2017)吉2424民初142号	梁照红	改判	认定事实错误
3	(2018)吉2424民初1514号	金秀焕	改判	其他
4	(2019)吉2424民初1408号	蔺兴华	改判	其他
5	(2019)吉2424民初1145号	王继清	改判	出现了新证据
6	(2019)吉2424民初1315号	蔺兴华	发回重审	事实不清证据不足
7	(2019)吉2424刑初111号	梁明国	发回重审	
8	(2019)吉2424刑初105号	梁明国	发回重审	
9	(2020)吉2424民初81号	葛立新	改判	其他
10	(2020)吉2424民初16号	蔺兴华	改判	其他
11	(2019)吉2424刑初164号	朴明烈	发回重审	
12	(2018)吉2424民初1397号	王维铁	发回重审	违反其他法定诉讼程序

五、生效案件再审被改判、发回重审率 =  $\frac{\text{再审(改判+发回重审)数}}{\text{生效案件总数}}$

该项指标省院对各中院考核两次更改为年度考核，目标值由 0.25% 调整至 0.16%。

## 生效案件改判发回重审率统计

类别	生效案件数	再审被改判	再审被发回	合计	生效发改率
刑事	71	0	0	0	0.00%
民事	534	1	1	2	0.37%
行政	0	0	0	0	0.00%
总计	605	1	1	2	0.33%



## 生效案件再审被改判、发回重审案件明细表

原审案号	承办人	再审案号	再审承办人	结案方式	原因
(2019)吉2424民再1号	梁明国	(2020)吉24民再3号	曹立红	发回重审	违法其他法定诉讼程序
(2017)吉2424民初684号	邵金山				
2009年汪法民二初字第00189号	张万春				
(2018)吉2424民再4号	邵金山	(2019)吉2424民再3号	潘庆鑫	改判	原判证据不足,认定事实不清

### 六、一审案件服判息诉率 = $1 - \frac{\text{上(抗)诉案件收案数}}{\text{一审结案数}}$

庭室	一审结案数	上诉案件数	服判息诉率	指标满意值
院领导	60	3	95.00%	2020年省院考核中院该指标全年考核基础值为94%。
刑事庭	45	7	84.44%	
民事庭	119	17	85.71%	
行政庭	104	18	82.69%	
立案庭	60	1	98.33%	
诉讼服务中心	207	6	97.10%	
审管办	35	0	100.00%	
<b>总计</b>	<b>630</b>	<b>52</b>	<b>91.75%</b>	

### 七、生效案件申请再审、申诉率 = $\frac{\text{再审(改判+发回重审)数}}{\text{生效案件总数}}$

该项指标由省院对各中院考核两次更改为全年考核,基础分值1分,全年申请再审、申诉率均设定为2.5%。该类案件不仅包含当事人向本院申请的案件数,还包含检察院抗诉和向中院申请再审、申诉的案件数。



类别	生效案件数	抗诉案件数	申请案件数	合计	生效申诉率
刑事	71	0	1	1	1.41%
民事	534	0	4	4	0.75%
行政	0	0	0	0	0.00%
总计	605	0	5	5	0.83%

## 生效案件申请再审、申诉案件明细表

原审案号	原审承办人	案号	承办人	来源	结案方式
(2018)吉2424民初1309号	金秀焕	(2019)吉2424民申3号	刘召海	当事人申诉或申请再审	撤回申诉、再审申请或抗诉
(2018)吉2424民初1310号	金秀焕	(2019)吉2424民监3号	刘召海	院长提交复查	不予受理
(2019)吉2424民初1038号	梁照红	(2020)吉24民申35号	邓艳	当事人申诉或申请再审	驳回申诉、再审申请、再审检察建议或抗诉
(2018)吉2424刑初8号	穆峻秀	(2020)吉2424刑监1号	戴慧君	院长提交复查	决定再审
(2019)吉2424民初771号	蔺兴华	(2020)吉2424民申1号	刘召海	当事人申诉或申请再审	

八、人均审结诉讼案件指标 =  $\frac{\text{诉讼案件结案总数}}{\text{员额法官数}}$  (加分项)

法院	受案总数	结案总数	员额法官数	人均受案数	人均结案数
汪清县法院	824	709	21	39.24	33.76

## 九、院领导审结案件数

## 院领导结案情况统计表

人员	旧存	新收	未结	结案	合计	目标结案数
戴慧君	0	3	0	3	3	2
金正显	2	8	3	7	10	10
任明浩	2	12	0	14	14	10
辛树	2	8	1	9	10	10
李洪梁	1	9	0	10	10	10
穆峻秀	1	21	3	19	22	10

院领导整体办案情况，按年度进行考核，各位院领导安排好办案时间，争取提前完成办案指标。

十、一审案件简易程序适用率 =  $\frac{\text{一审简易程序结案数}}{\text{一审结案数}}$  (2分)

庭室	一审结案数	简易程序数	适用率	指标满意值
院领导	60	45	75.00%	2020年中院考核基层与该指标全年考核基础比率均80%。
刑事庭	45	32	71.11%	
民事庭	119	88	73.95%	
行政庭	104	71	68.27%	
立案庭	60	59	98.33%	
诉讼服务中心	207	173	83.57%	
审管办	35	30	85.71%	
总计	630	498	79.05%	

### 十一、庭审直播数占比

庭审直播工作情况，按年度考核。去年我院庭审直播工作进展较好，今年请各位员额法官能直播的案件尽量直播，尚未进行直播的法官要抓紧安排直播案件。

#### 各庭室直播案件数占比情况

庭室	受理案件数	直播案件数	直播率	指标考核值	直播法官数
院领导	69	36	52.17%	30%	6
刑事庭	55	25	45.45%	30%	2
民事庭	163	76	46.63%	30%	4
行政庭	134	60	44.78%	30%	3
立案庭	129	3	2.33%	30%	1
诉讼服务中心	237	103	43.46%	30%	4
审管办	37	3	8.11%	30%	1
总计	824	306	37.14%	30%	21

截止目前全院员额法官均进行了庭审直播

## 十二、调撤率

## 各庭室调撤率情况

庭室	结案数	调解数	撤诉数	调解率	撤诉率	调撤率
院领导	62	10	11	16.13%	17.74%	33.87%
刑事庭	45	0	0	0.00%	0.00%	0.00%
民事庭	123	27	32	21.95%	26.02%	47.97%
行政庭	106	8	24	7.55%	22.64%	30.19%
立案庭	128	2	55	1.56%	42.97%	44.53%
诉讼服务中心	209	73	64	34.93%	30.62%	65.55%
审管办	36	2	27	5.56%	75.00%	80.56%
总计	709	122	213	17.21%	30.04%	47.25%

十三、诉讼案件平均审理时间 =  $\frac{\text{各类案件结案总天数}}{\text{结案总数}}$  (加分项)

## 全院各类案件平均审理时间

类别	一审案件	再审案件	其他案件	平均审理天数
刑事	21.3	0	0	21.3
民事	48.8	80	3.1	44.6
行政	0	0	0	0
赔偿	0	0	0	0

## 各庭室案件平均审理时间情况

序号	庭室	结案数	平均审理天数
1	院领导	62	44.7
2	刑事庭	45	28.1
3	民事庭	123	61.1
4	行政庭	106	54
5	立案庭	128	3.9
6	诉讼服务中心	209	47.8
7	审管办	36	34.4

## 十四、电子卷宗文书辅助生成指标

庭室	结案数	文书辅助生成率			
		使用智审1.0生成文书数	使用华字智能文书编写生成文书数	裁判文书文书总数	文书辅助生成率(考核指标100%)
院领导	62	0	76	62	122.58%
刑事庭	45	0	60	45	133.33%
民事庭	123	0	146	123	118.70%
行政庭	106	0	127	106	119.81%
立案庭	128	0	312	128	243.75%
诉讼服务中心	209	0	339	209	162.20%
审管办	36	0	38	36	105.56%
总计	709	0	1098	709	154.87%

## 十五、电子法院应用情况

庭室	网上开庭数	审判流程信息有效公开	证据交换数	电子送达	文书公开	证据交换率	电子送达率	网上开庭率	网上立案数	有效公开率	文书公开率
院领导	4	59	10	17	13	35.71%	28.33%	14.29%	28	98.33%	21.67%
立案庭	0	60	0	13	10	0.00%	21.67%	0.00%	27	100.00%	16.67%
民事庭	14	145	42	104	89	47.73%	71.72%	15.91%	88	100.00%	61.38%
行政庭	14	114	25	58	50	45.45%	50.88%	25.45%	55	100.00%	43.86%
审管办	6	30	28	11	13	96.55%	36.67%	20.69%	29	100.00%	43.33%
刑事庭	0	43	0	0	0	0.00%	0.00%	0.00%	0	100.00%	0.00%
诉讼服务中心	18	222	40	119	102	28.57%	53.60%	12.86%	140	100.00%	45.95%
总计	56	673	145	322	277	39.51%	47.77%	15.26%	367	99.85%	41.10%

### 第三部分 执行案件情况

执行案件年转旧存88件，与去年同期相比减少155件（去年旧存243件）；6月份收案741件，与去年同期相比增加62件；总计829件，与去年同期相比减少93件。6月份执结755件，与去年同期相比增加213件；未结74件，与去年同期相比减少306件。执结率为91.07%，与去年同期58.79%相比上升32.28%。

#### 执行局结案率统计表

庭室	旧存		新收		收案合计	未结	结案		结案率		结收比
	本月旧存	年转旧存	本月新收	累计收案			本月结案	累计结案	本月案率	累计结案率	
吴德志	0	0	1	52	52	0	1	52	100.00%	100.00%	100.00%
黄伟	23	10	11	86	96	9	24	87	70.59%	90.63%	101.16%
李玉忠	32	13	14	80	93	28	18	65	39.13%	69.89%	81.25%
邹忠建	20	25	8	61	86	13	15	73	53.57%	84.88%	119.67%
丁钢元	2	0	0	14	14	0	2	14	100.00%	100.00%	100.00%
秦四福	14	11	12	79	90	2	18	88	69.23%	97.78%	111.39%
徐跃华	0	20	0	17	37	11	0	26	#DIV/0!	70.27%	152.94%
梁明国	1	2	0	0	2	0	1	2	100.00%	100.00%	#DIV/0!
苏红	9	0	53	282	282	5	57	277	0.00%	98.23%	98.23%
潘庆鑫	0	5	0	0	5	0	0	5	#DIV/0!	100.00%	#DIV/0!
梁峰	12	2	19	70	72	6	21	66	67.74%	91.67%	94.29%
总计	113	88	118	741	829	74	157	755	67.97%	91.07%	101.89%